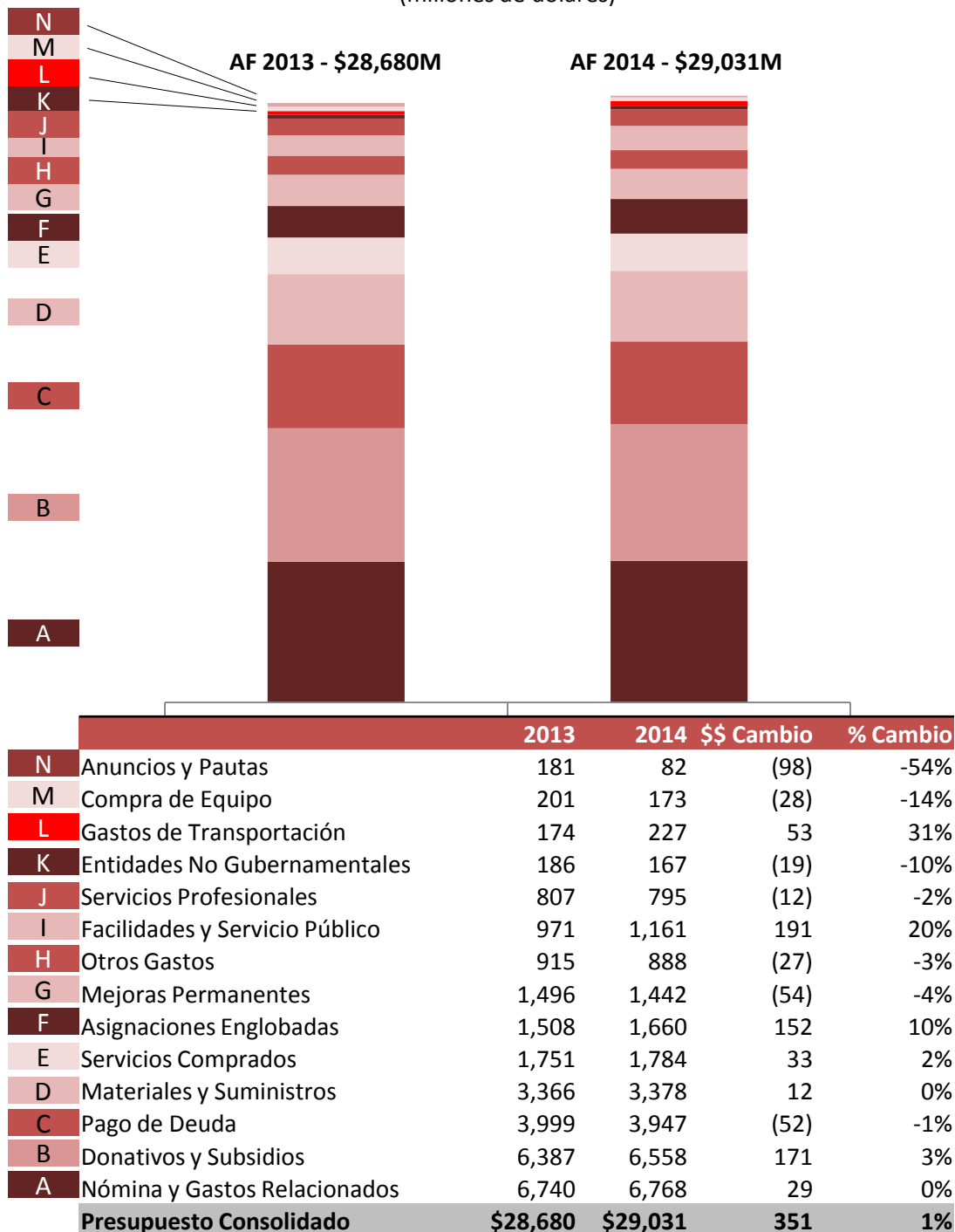


# SÍNTESIS GENERAL DE PRESUPUESTO CONSOLIDADO (RESUMEN GRÁFICO)

## A. PRESUPUESTO CONSOLIDADO

Presupuesto Consolidado por Concepto de Gasto  
(millones de dólares)

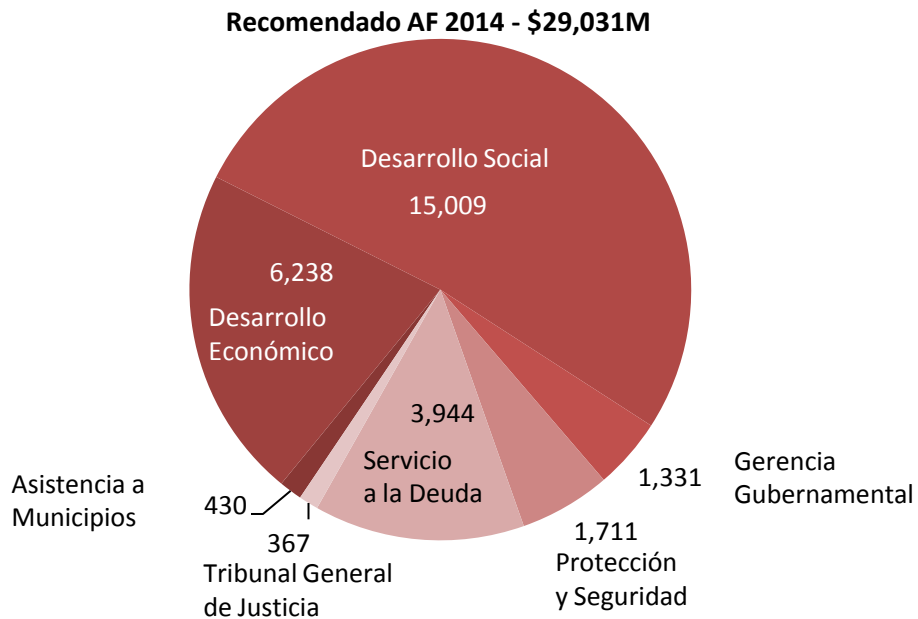
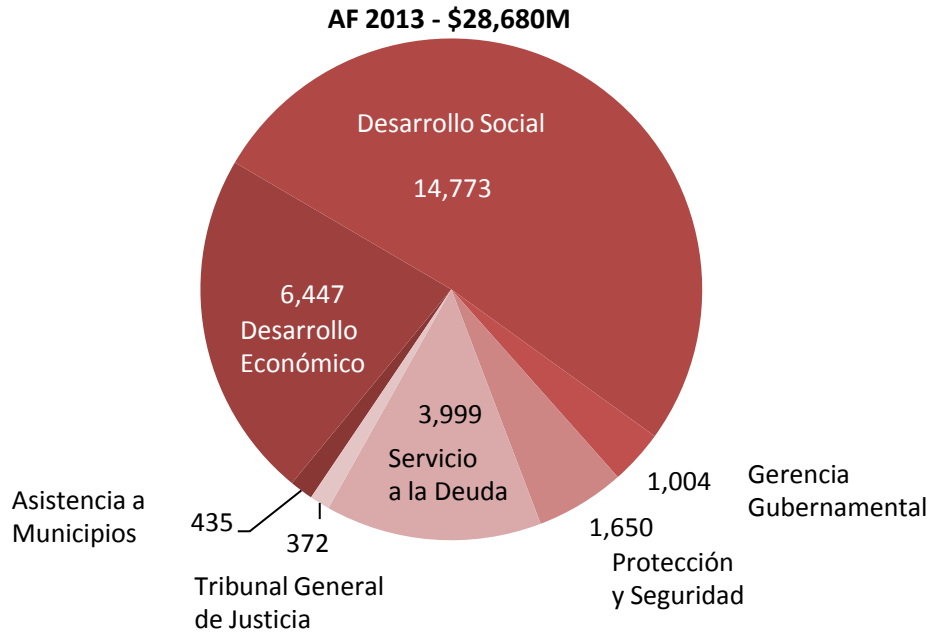


\* Las cifras pueden no coincidir debido al redondeo.

# SÍNTESIS GENERAL DE PRESUPUESTO CONSOLIDADO (RESUMEN GRÁFICO)

## A. PRESUPUESTO CONSOLIDADO

Presupuesto Consolidado por Área Programática  
(millones de dólares)

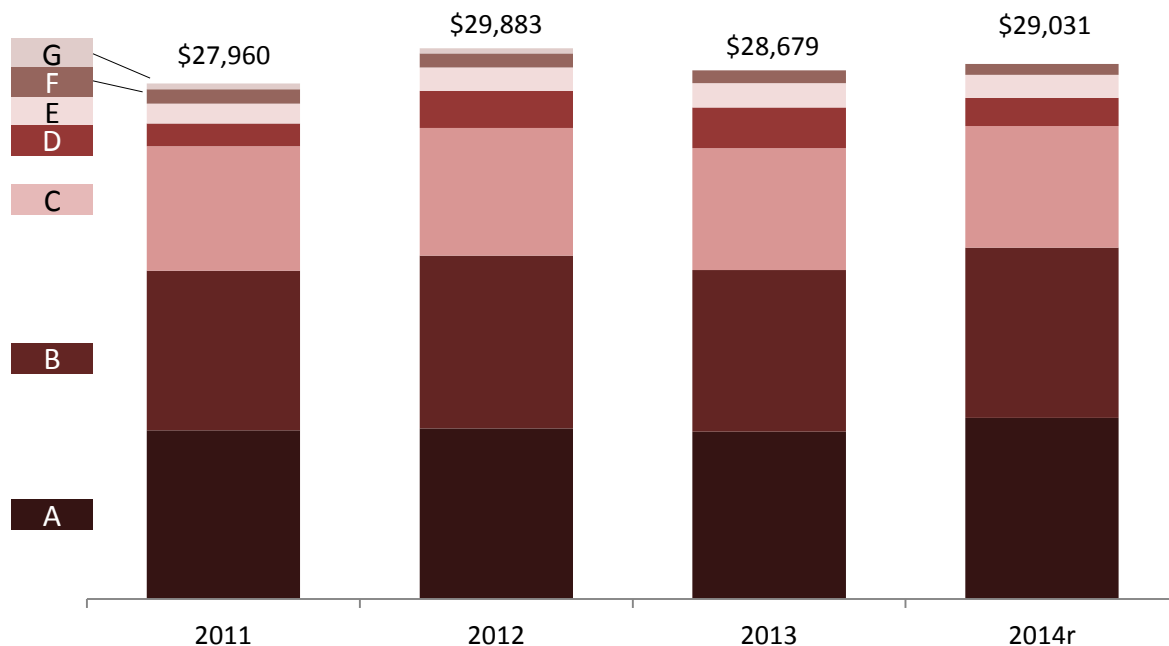


\*Las cifras pueden no coincidir debido al redondeo. AF 2013 preliminar y AF 2014 recomendado.

# SÍNTESIS GENERAL DE PRESUPUESTO CONSOLIDADO (RESUMEN GRÁFICO)

## A. PRESUPUESTO CONSOLIDADO

Presupuesto Consolidado por Origen de Recursos  
AF 2011 – AF 2014  
(millones de dólares)



	2011	2012	2013	2014	
G	Fondo de Mejoras Públicas	304	290	0	0
F	Otros ingresos	774	756	700	596
E	Fondos Especiales Estatales	1,084	1,267	1,319	1,252
D	Préstamos y Emisiones de Bonos	1,227	2,021	2,193	1,522
C	Fondos Federales	6,760	6,924	6,619	6,590
B	Ingresos Propios	8,662	9,365	8,766	9,236
A	Fondo General	9,150	9,260	9,082	9,835
<b>Presupuesto Consolidado</b>		<b>\$27,960</b>	<b>\$29,883</b>	<b>\$28,680</b>	<b>\$29,031</b>

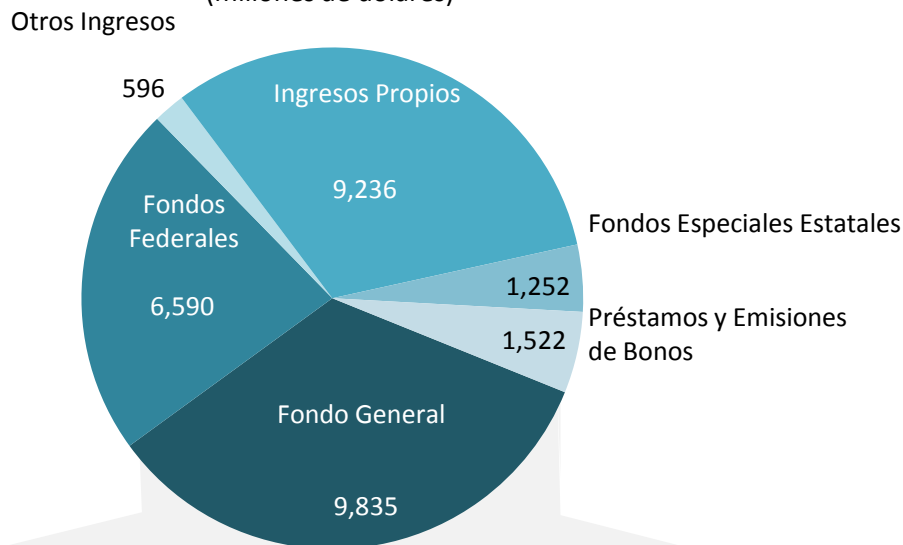
r - recomendado

\*Las cifras pueden no coincidir debido al redondeo

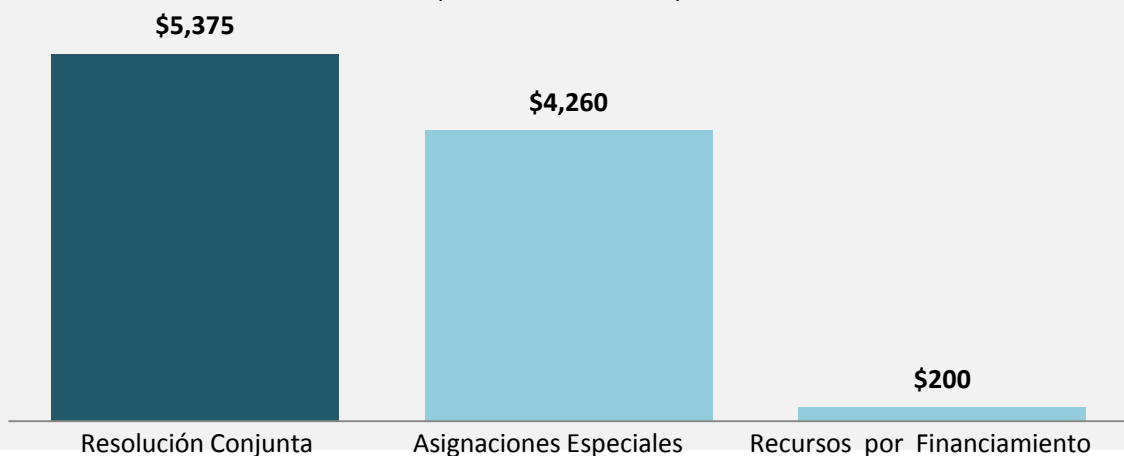
# SÍNTESIS GENERAL DE PRESUPUESTO CONSOLIDADO (RESUMEN GRÁFICO)

## B. FONDO GENERAL

**Presupuesto Consolidado por Origen de Recursos  
Recomendado AF 2014 - \$29,031M  
(millones de dólares)**



**Presupuesto del Fondo General – Origen de Recursos  
Recomendado AF 2014 - \$9,835M  
(millones de dólares)**

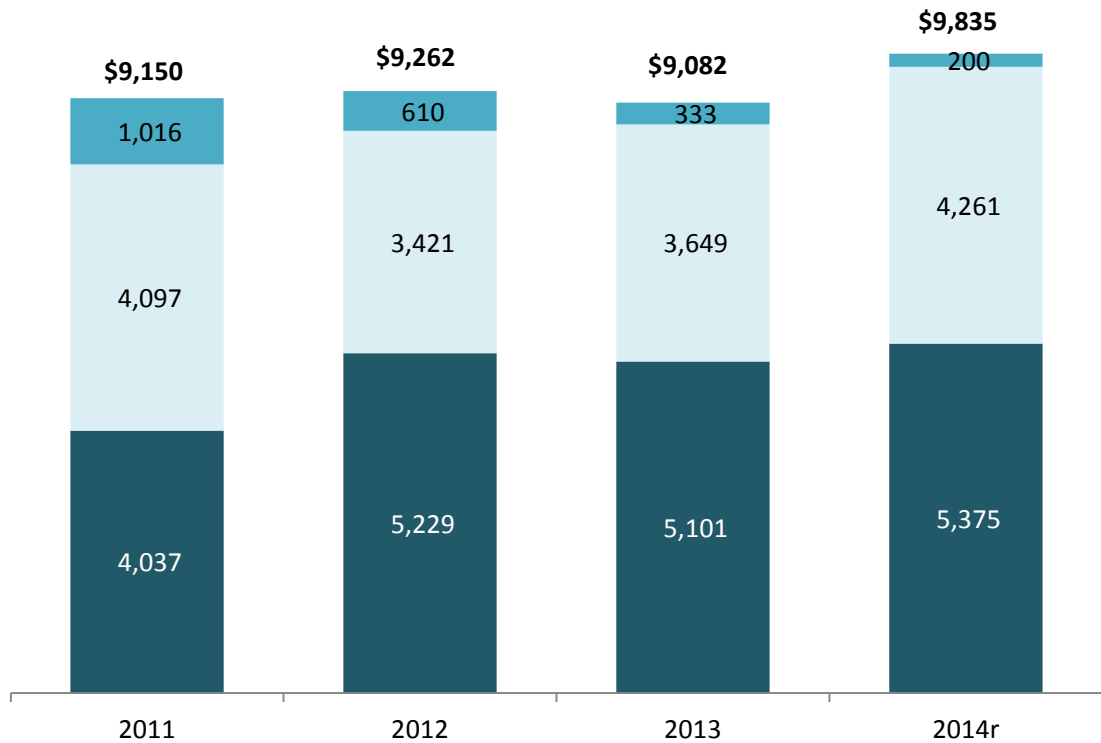


\*Las cifras pueden no coincidir debido al redondeo

# SÍNTESIS GENERAL DE PRESUPUESTO CONSOLIDADO (RESUMEN GRÁFICO)

## B. FONDO GENERAL – DISTRIBUCIÓN POR ORIGEN DE RECURSOS

Gastos del Fondo General  
Origen de Recursos  
AF 2011 - AF 2014  
(millones de dólares)



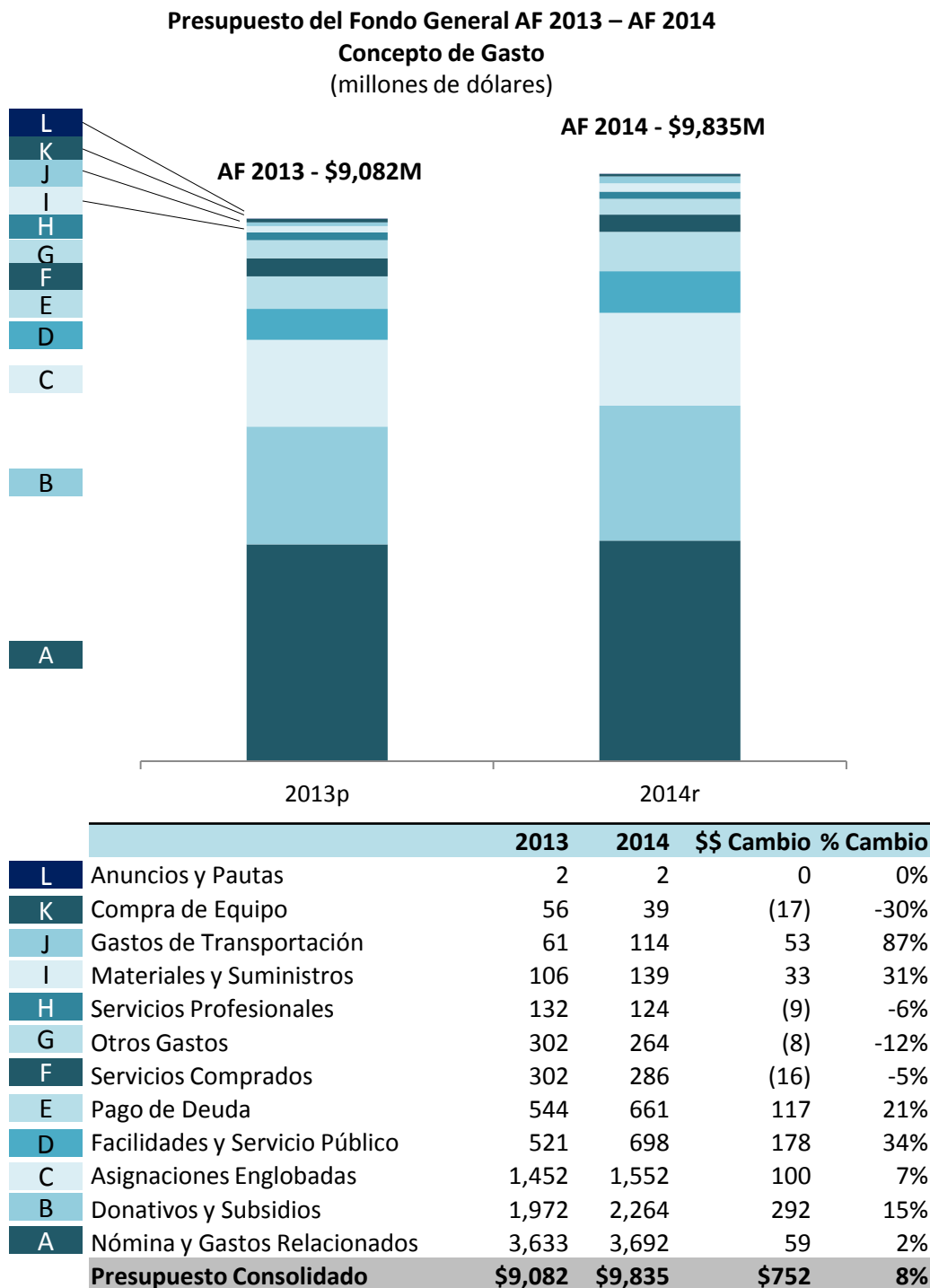
	2011	2012	2013	2014
Recursos por Financiamiento	1,016	610	332	200
Asignaciones Especiales	4,097	3,421	3,649	4,261
Resolución Conjunta	4,037	5,229	5,101	5,375
<b>Distribución del Fondo General</b>	<b>\$9,150</b>	<b>\$9,260</b>	<b>\$9,082</b>	<b>\$9,835</b>

r - recomendado

\*Las cifras pueden no coincidir debido al redondeo

# SÍNTESIS GENERAL DE PRESUPUESTO CONSOLIDADO (RESUMEN GRÁFICO)

## B. FONDO GENERAL



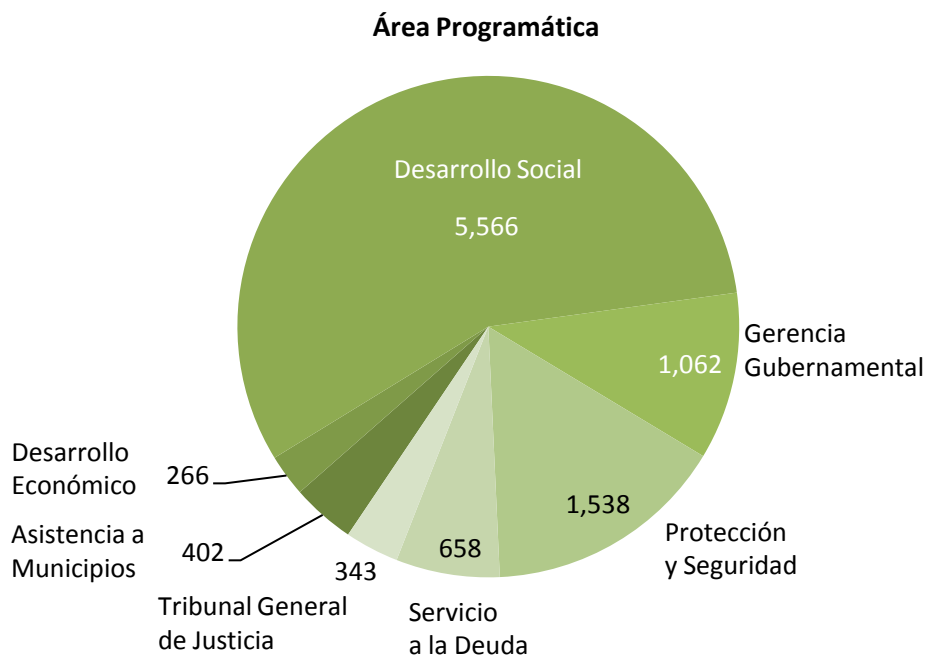
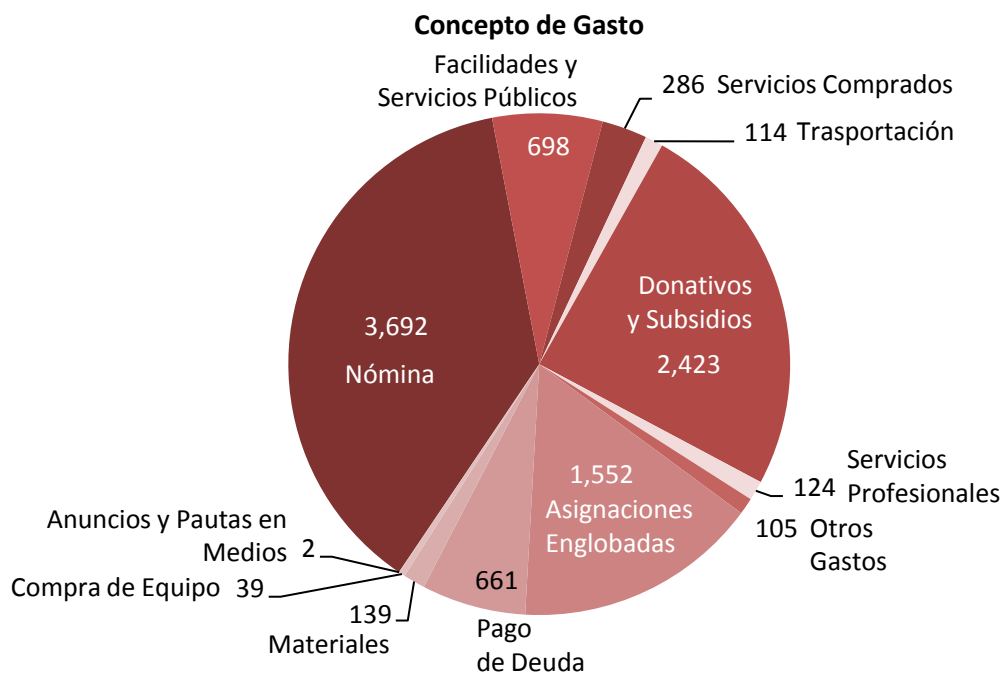
r - recomendado

\*Las cifras pueden no coincidir debido al redondeo

# SÍNTESIS GENERAL DE PRESUPUESTO CONSOLIDADO (RESUMEN GRÁFICO)

## B. FONDO GENERAL

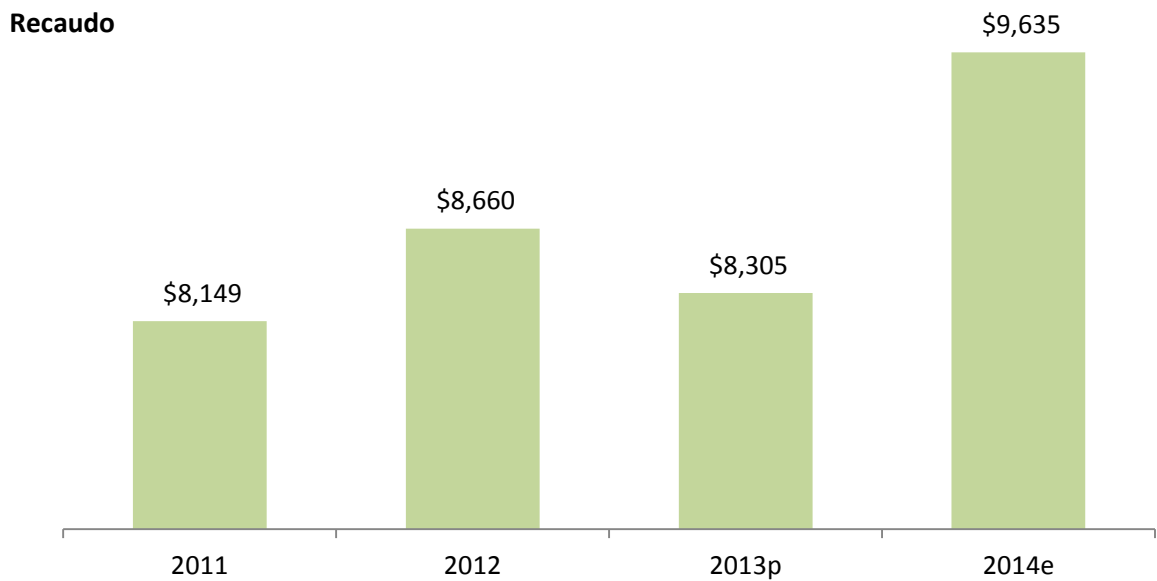
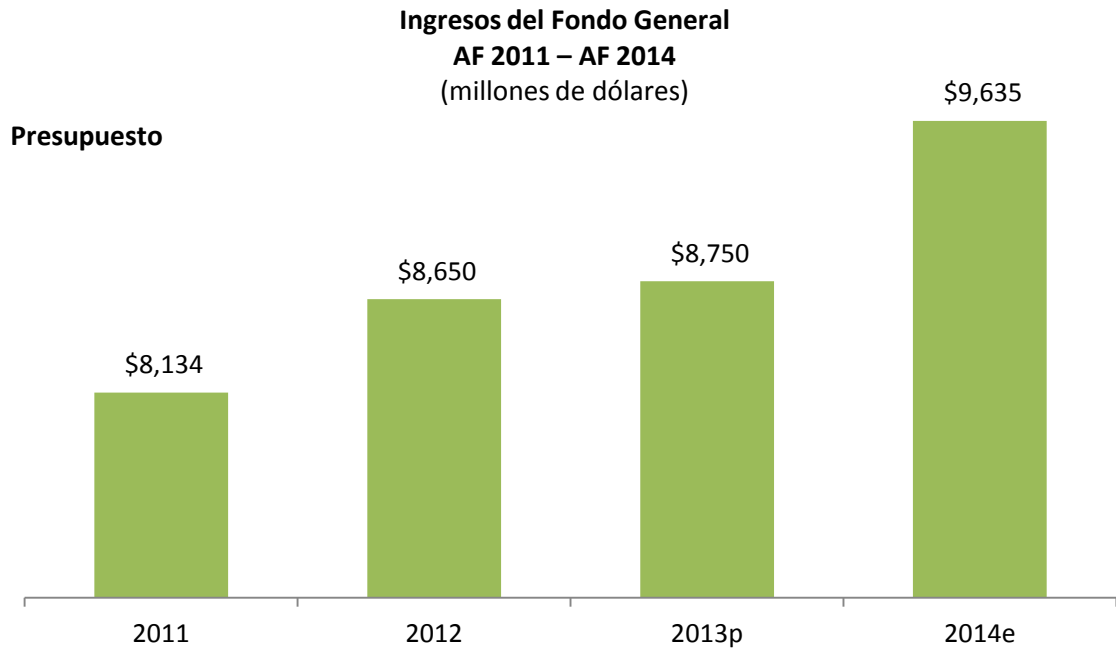
**Presupuesto Fondo General  
Recomendado AF 2014 - \$9,835M**  
(millones de dólares)



\*Las cifras pueden no coincidir debido al redondeo

# SÍNTESIS GENERAL DE PRESUPUESTO CONSOLIDADO (RESUMEN GRÁFICO)

## C. FONDO GENERAL - INGRESOS



p – preliminar

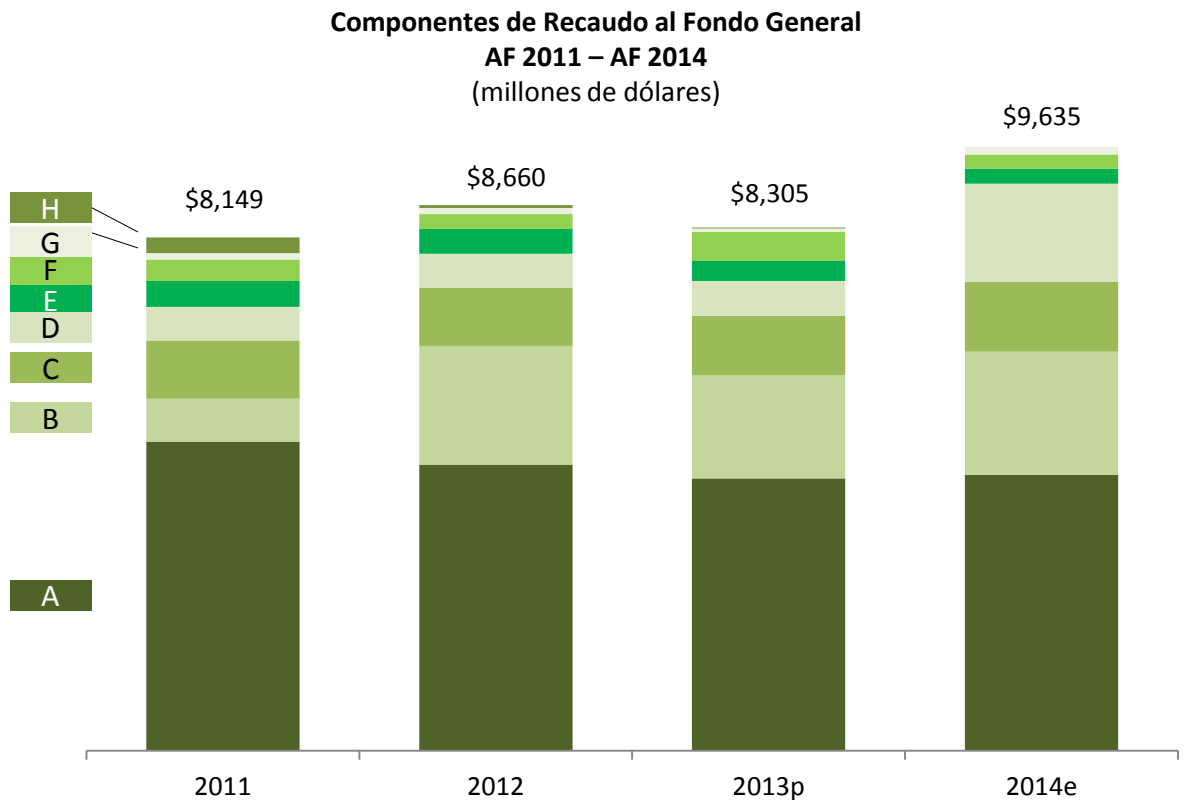
e - estimado

\*Las cifras pueden no coincidir debido al redondeo



# SÍNTESIS GENERAL DE PRESUPUESTO CONSOLIDADO (RESUMEN GRÁFICO)

## C. FONDO GENERAL - INGRESOS

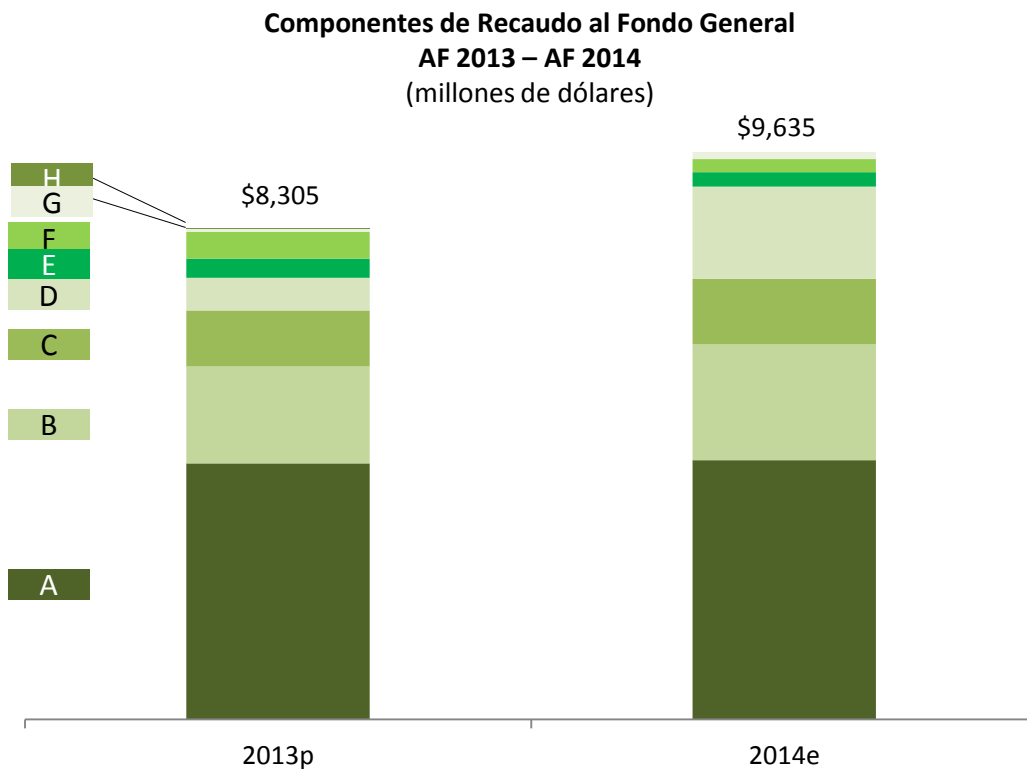


	2011	2012	2013	2014
H Propiedad	247	44	12	0
G No Contributivos	102	94	54	120
F Rentas Misceláneas	343	238	454	224
E Otras Fuentes	413	392	327	239
D IVU	532	543	552	1,607
C Arbitrios	925	921	942	1,111
B Foráneas (Ley 154)	678	1,883	1,639	1,956
A Contribuciones	4,910	4,545	4,325	4,378
<b>Ingresos Netos al Fondo General</b>	<b>\$8,149</b>	<b>\$8,660</b>	<b>\$8,305</b>	<b>\$9,635</b>

\*Las cifras pueden no coincidir debido al redondeo

# SÍNTESIS GENERAL DE PRESUPUESTO CONSOLIDADO (RESUMEN GRÁFICO)

## C. FONDO GENERAL - INGRESOS



	2013	2014	\$\$Cambio	%Cambio
H Propiedad	12	0	(12)	-100%
G No Contributivos	54	120	66	122%
F Rentas Misceláneas	454	224	(230)	-51%
E Otras Fuentes	327	239	(88)	-27%
D IVU	552	1,607	1,055	182%
C Arbitrios	942	1,111	169	18%
B Foráneas (Ley 154)	1,639	1,956	317	19%
A Contribuciones	4,325	4,378	53	1%
<b>Ingresos Netos al Fondo General</b>	<b>\$8,305</b>	<b>\$9,635</b>	<b>\$1,330</b>	<b>15%</b>

p – preliminar

e – estimado

\*Las cifras pueden no coincidir debido al redondeo

# SÍNTESIS GENERAL DE PRESUPUESTO CONSOLIDADO (RESUMEN GRÁFICO)

## C FONDO GENERAL - INGRESOS

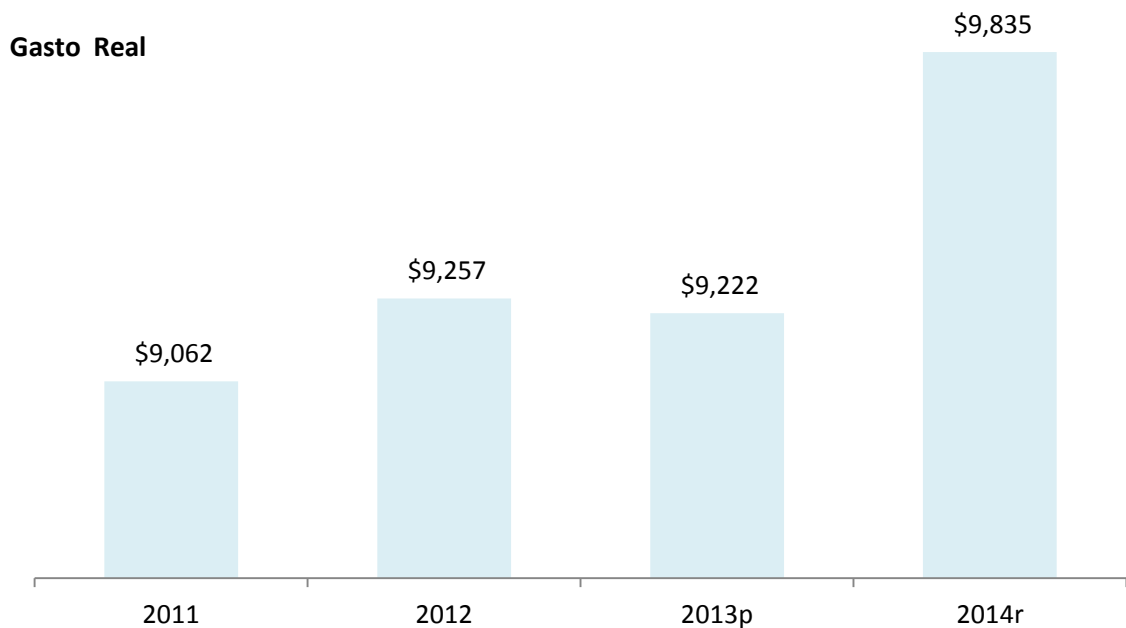
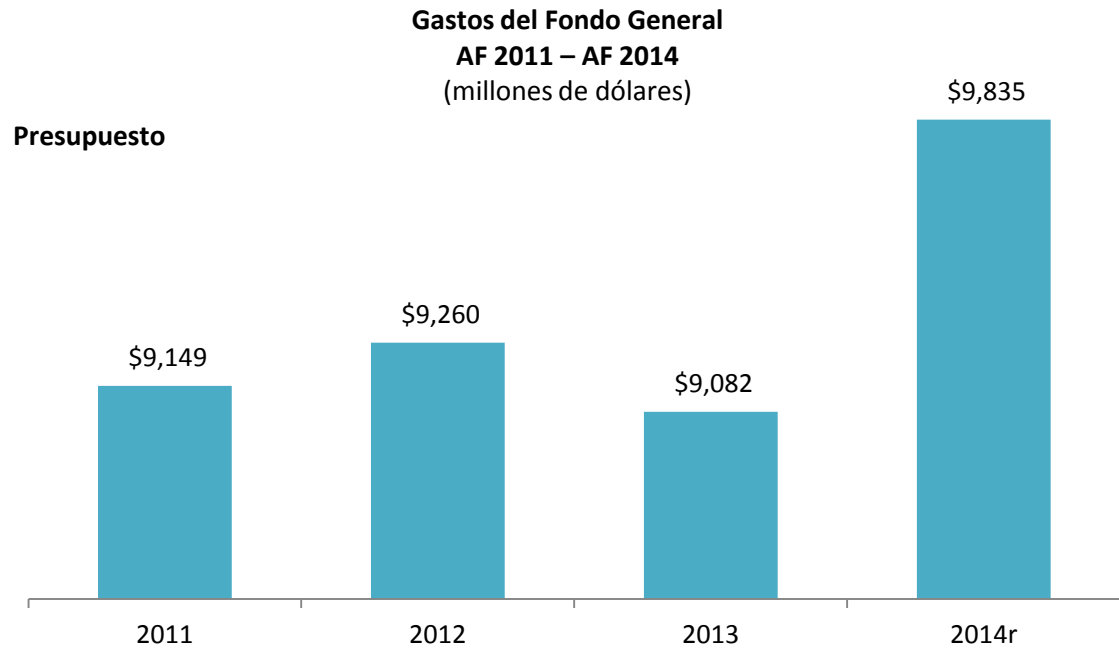
Componentes de Recaudo al Fondo General  
AF 2013 - Presupuesto vs Actual  
(millones de dólares)

	2013 Presupuestado	2013 Actual	\$\$ Cambio	% Cambio
Contribuciones	4,715	4,325	(390)	-8%
Foránes (Ley 154)	1,750	1,639	111	-6%
Arbitrios	941	942	1	0%
IVU	691	552	(139)	-20%
Otros	307	327	20	7%
Rentas Miscelaneas	238	454	216	91%
No Contributivos	108	54	(54)	-50%
Propiedad	-	12	12	100%
<b>Total</b>	<b>\$8,750</b>	<b>\$8,305</b>	<b>(\$445)</b>	<b>-5%</b>

\*Las cifras pueden no coincidir debido al redondeo

# SÍNTESIS GENERAL DE PRESUPUESTO CONSOLIDADO (RESUMEN GRÁFICO)

## D. FONDO GENERAL - GASTOS



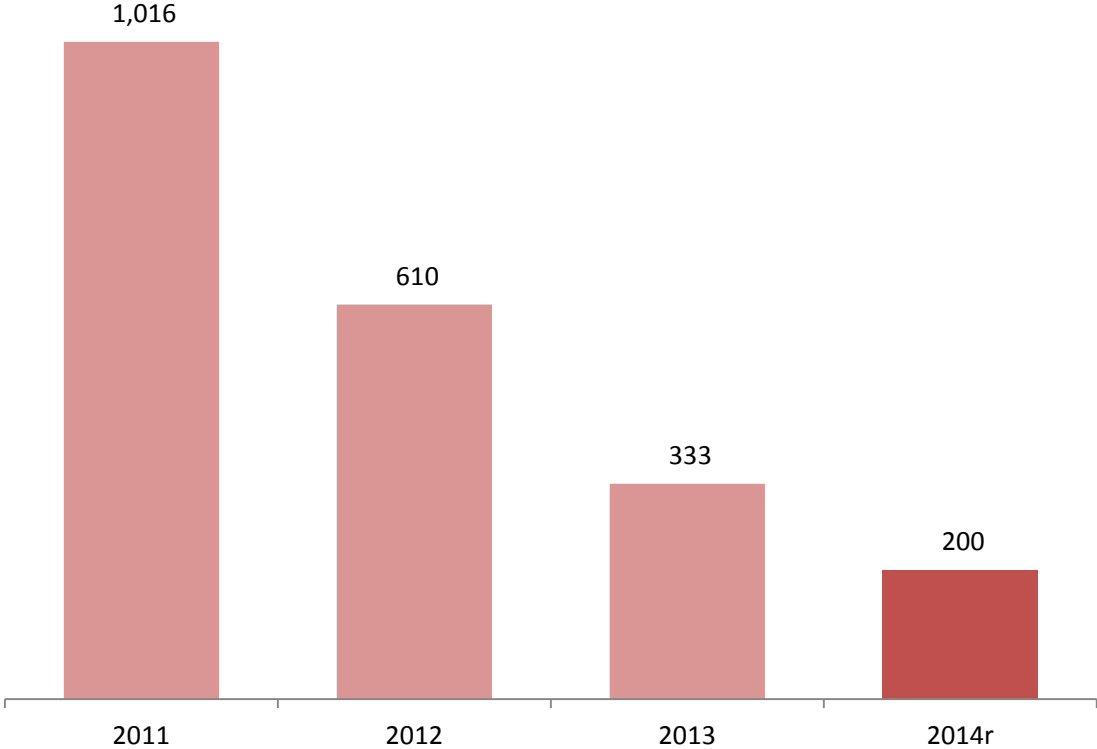
r – recomendado

p – preliminar a febrero 2013 (a ser revisado)

\*Las cifras pueden no coincidir debido al redondeo

# SÍNTESIS GENERAL DE PRESUPUESTO CONSOLIDADO (RESUMEN GRÁFICO)

Recursos por Financiamiento AF 2011 – AF 2014  
(millones de dólares)

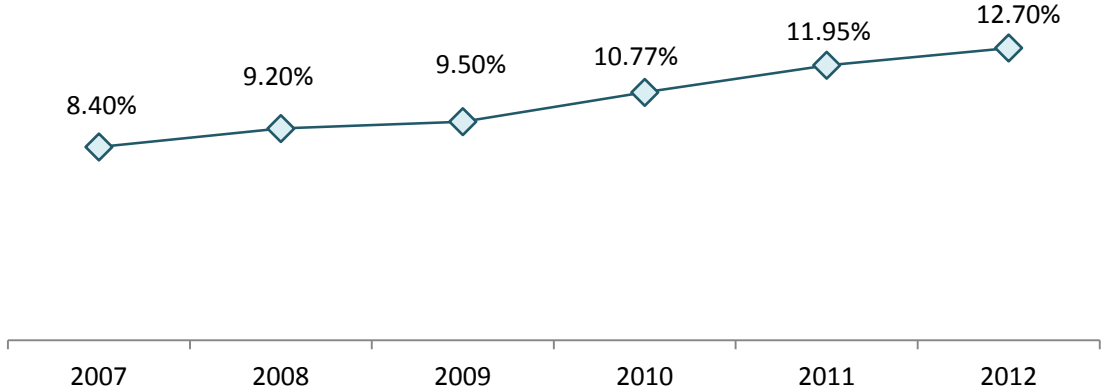


r - recomendado

\*Las cifras pueden no coincidir debido al redondeo

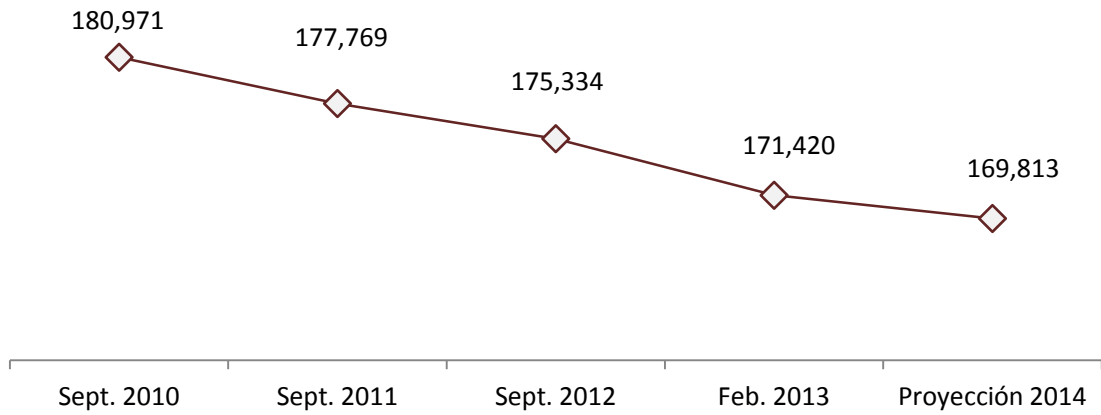
# SÍNTESIS GENERAL DE PRESUPUESTO CONSOLIDADO (RESUMEN GRÁFICO)

Por ciento del Margen Prestatario Comprometido  
Junio 2007 – Junio 2012

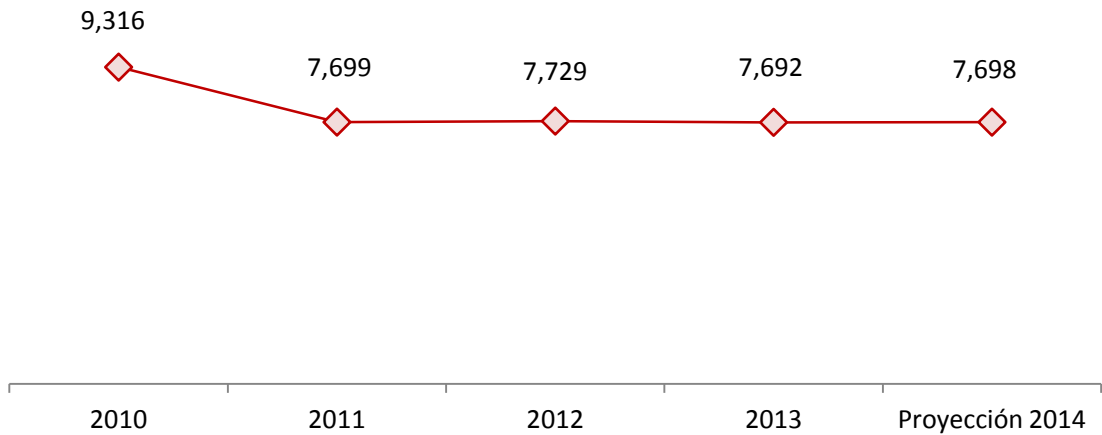


# SÍNTESIS GENERAL DE PRESUPUESTO CONSOLIDADO (RESUMEN GRÁFICO)

**Recursos Humanos**  
**Gobierno de Puerto Rico**  
(número de empleados)



**Gasto en Nómina**  
**Gobierno de Puerto Rico**  
(millones de dólares)



\*Las cifras pueden no coincidir debido al redondeo